

Driller din montering?

Før du reklamere vil vi bede dig om at checke følgende:

Oftest ligger den største problematik og udfordring i monteringen af karm eller dør.
Beskriv derfor med dine egne ord, hvad problemet er:

Hvilken vare har du købt? _____

Tjek om din fysiske vare er det, som du har bestilt.

Dørbladets mål

Højde: _____ mm

Bredde: _____ mm

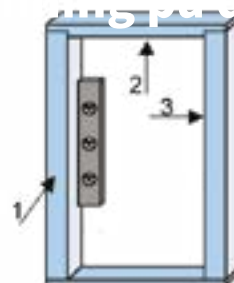
Har du købt en dobbeltdør, så mål begge dørblade.

Kontroller at dørkarmen står i lod og vatter

Du skal kontrollere, om karmen står i lod og vatter og skrive det ned.

- | | | |
|--------------------------------------|-----------------------------|------------------------------|
| 1. Er hængselssiden på karmen i lod? | Ja <input type="checkbox"/> | Nej <input type="checkbox"/> |
| 2. Er topstykket i vatter? | Ja <input type="checkbox"/> | Nej <input type="checkbox"/> |
| 3. Er låsesiden justeret korrekt?* | Ja <input type="checkbox"/> | Nej <input type="checkbox"/> |

*Det gøres ved at hægte døren på karmen ved at løsne dørens hængselsdel.
Hægt døren på hængsel og stram skruerne igen.
Låsesiden på karmen justeres indtil karm og dør slutter korrekt og ensartet.
Husk at hængslerne kan justeres i højden.
Fastgør nu karmens låseside med karmskruer.



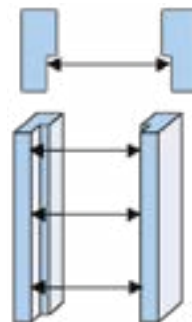
Kontroller dørkarmens indvendige mål

Det gør du ved at måle falsmålet (den indvendige dørkarm).
Du skal måle i toppen, i midten og i bunden.
Målene opgives i mm.

I toppen _____ mm

I midten _____ mm

I bunden _____ mm



De anførte mål skal være identiske.

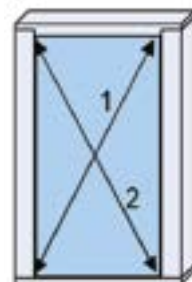
Hvis de ikke er det, er monteringen af karmen ikke helt korrekt, og du skal derfor justere karmen til.

Kontroller om karmen er i retvinkel

Du skal måle diagonalen som vist på tegningen

1. mål _____ mm

2. mål _____ mm



Diagonal målene skal være identiske. Hvis de ikke er det, skal monteringen justeres.

Måling af krumning på dørblad

For at måle dørbladets krumning anvendes et langt vaterpas (eller tilsvarende) i dørens længde.
Vaterpas lægges på den krumme side, og krumningen måles fra vaterpassets underkant til dørblad.

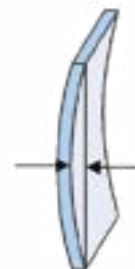
Tilladt krumning i de første 2 år er 2 mm pr. lbm (eks. 2 meter dør, maks 4 mm).

Tilladt krumning efter de 2 år er 2,5 mm pr. lbm. (eks. 2 meter dør, maks 5 mm).

Formgaranti gives i henhold til gældende garanti bestemmelser.

Send os venligst billeder der viser krumningen, og skriv hvor mange mm den krummer.

Vær opmærksom på at de fleste hængsler er justerbare.



Hvis du fortsat har et problem, som du ikke kan identificere, skal du fremsende det udfyldte dokument, billeder der viser problematikken samt ordrenr. på din leverance.